

MONTERINGSANVISNING

STATIV MED BRANNSKAP/LIVBØYE/SLANGETROMMEL



MONTERING - BRANNSKAP

FØR MONTERING:

- Kontroller at alle delene medfølger.
- Ta forholdregler og bruk redningsvest om du monterer delene i havnen.

ANBEFALT VERKTØY:

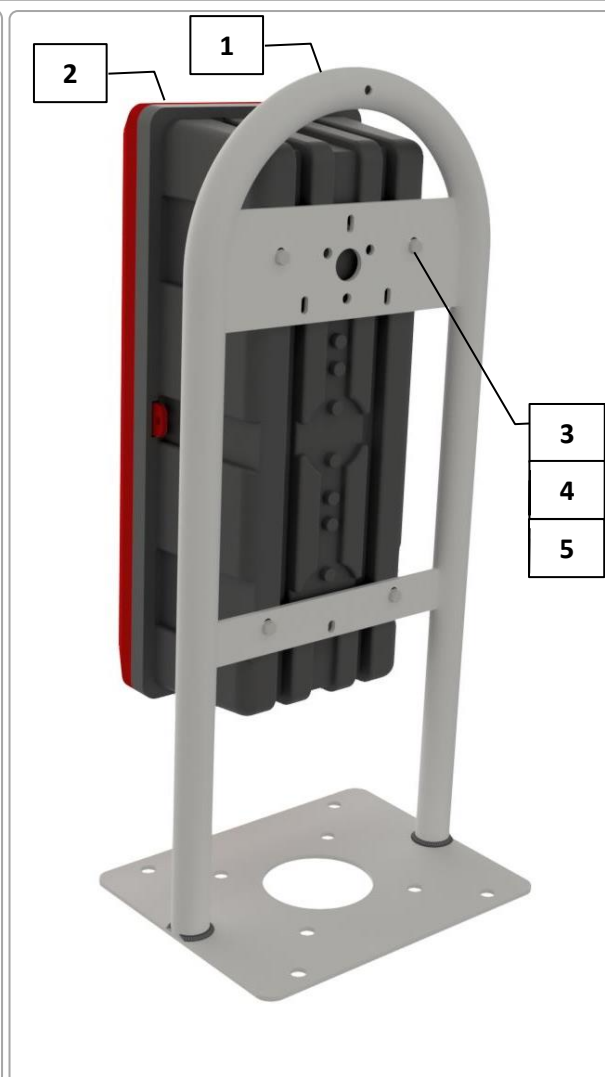
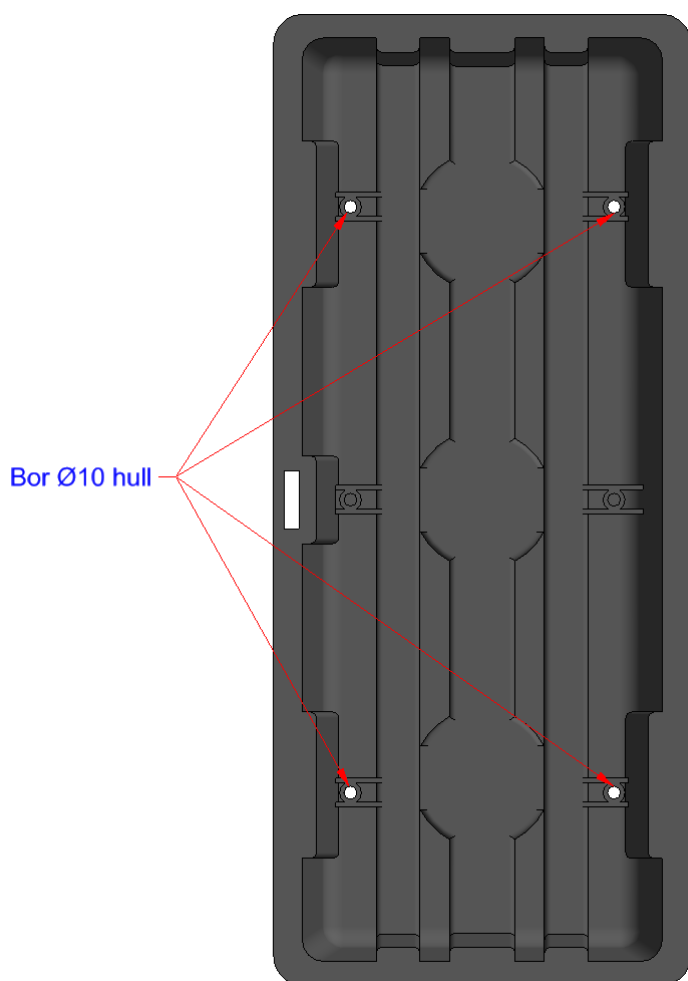
- Boremaskin/drill med 10mm bor
- 13mm pipe med skraller og 13mm fastnøkkel

DELER:

POS	ANTALL	BESKRIVELSE	ARTIKKEL
1	1	Oppheng for brannskap	82029972
2	1	Brannskap	82029971
3	4	6KT.SKRUE M8X50 8.8 VZN	4008051
4	8	RUND SKIVE M8 A4	4600912
5	4	NYLOCKMUTTER M8 A4	4600612

MONTERING:

1. Bor $\varnothing 10$ hol i brannskapet.
2. Skru fast med følgende skrumateriell (3,4,5)



MONTERING – LIVBØYE

FØR MONTERING:

- Kontroller at alle delene medfølger.
- Ta forholdregler og bruk redningsvest om du monterer delene i havnen.

ANBEFALT VERKTØY:

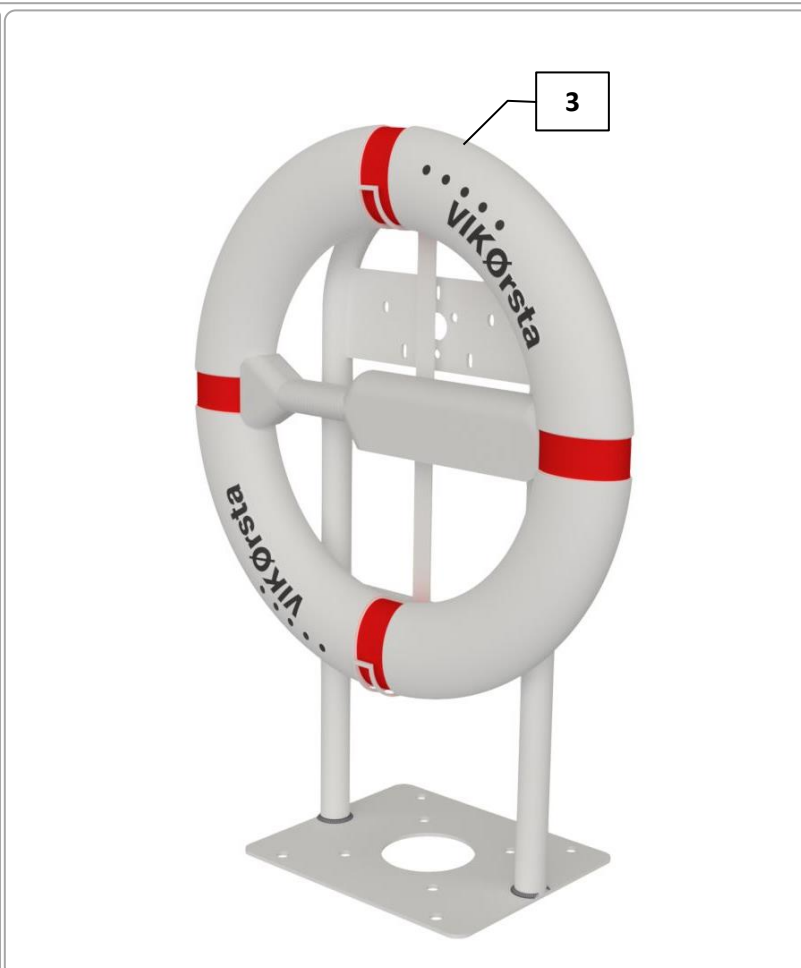

- 10 mm pipe med skralle og 10mm fastnøkkel

DELER:

POS	ANTALL	BESKRIVELSE	ARTIKKEL
1	1	Oppheng for livbøye	82029972
2	1	Krok for oppheng av livbøye	82027468
3	1	Livbøye, hvit, m/livringflaske	82024933
4	1	6KT.SKRUE M6X60 DIN 931	4600660
5	4	RUND SKIVE M6 A4 DIN 125	4600082
6	2	NYLOCKMUTTER M6 DIN 985	4600616
7	1	6KT.SKRUE M6X25 DIN 933	4006026

MONTERING:

1. Skru fast krok for oppheng (2)
2. Heng på livbøye (3)



MONTERING – SLANGETROMMEL

FØR MONTERING:

- Kontroller at alle delene medfølger.
- Ta forholdregler og bruk redningsvest om du monterer delene i havnen.

ANBEFALT VERKTØY:

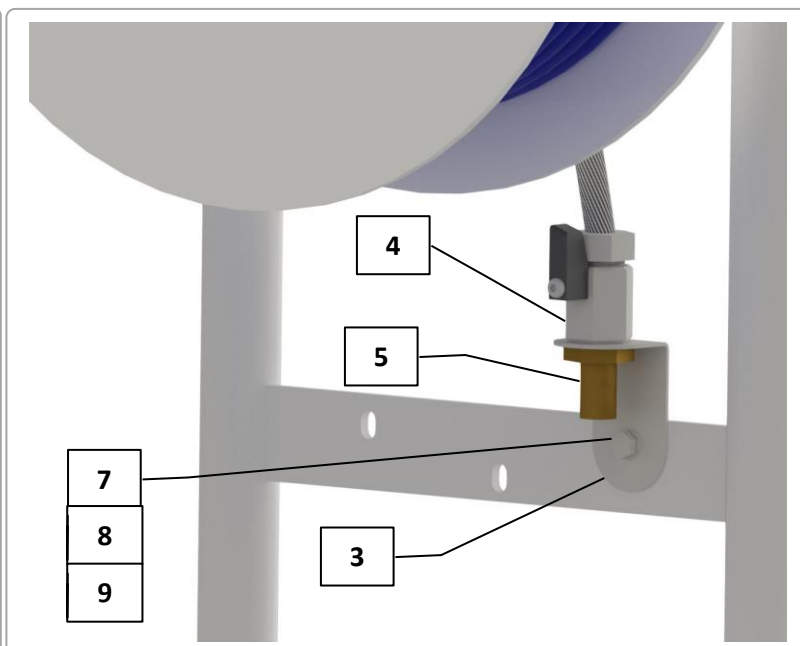

- 13mm pipe med skralle og 13mm fastnøkkel
- 32 mm fastnøkkel

DELER:

POS	ANTALL	BESKRIVELSE	ARTIKKEL
1	1	Oppheng for slangetrommel	82029972
2	1	Slangetrommel 480mm	5002150
3	1	Brakett for kran	82032224
4	1	Kuleventil rett ballofix	82032799
5	1	Slangenippel, messing	82032800
6	3	6KT.SKRUE M8X30 DIN 933	4008031
7	8	RUND SKIVE M8 ISO 7089	4808001
8	4	SEKSK.MUTTER M8 DIN 934	4908008
9	1	6KT.SKRUE M8X20 ISO 4017	4008021

MONTERING:

1. Skru fast trommel med skrumateriell (**6,7,8**)
2. Brakett (**3**) for kran skrues fast (**7,8,9**) i stativ (**1**)
3. Monter slange på slangetrommel (**2**) og kran (**4**)
4. Brakett (**3**) festes mellom mellom kran (**4**) og slangenippel (**5**)



KOMBINASJONER

Alle varianter kan kombineres. Når man kombinerer brannskap og slangetrommel, må slangetrommel monteres først.

